


# CATÁLOGO MOLDURAMA

RODAPÉS E GUARNIÇÕES

2018





RP12BR11P (12 x 1,5 cm)



RP12BR23P (12 x 1,5 cm)



RP4BR11P (3,8 x 1,5 cm)

VP4BR11P  
(3,8 x 1,5 cm)



RP4BR23P (3,8 x 1,5 cm)

VP4BR23P  
(3,8 x 1,5 cm)



ALUMÍNIO



RP10AL11P (9,5 x 1,5 cm)

VP10AL11P  
(9,5 x 1,5 cm)



RP10AL23P (9,5 x 1,5 cm)

VP10AL23P  
(9,5 x 1,5 cm)



BRONZE



RP10BZ11P (9,5 x 1,5 cm)

VP10BZ11P  
(9,5 x 1,5 cm)



RP10BZ23P (9,5 x 1,5 cm)

VP10BZ23P  
(9,5 x 1,5 cm)



CHUMBO




RP10CH11P (9,5 x 1,5 cm)

VP10CH11P  
(9,5 x 1,5 cm)



RP10CH23P (9,5 x 1,5 cm)

VP10CH23P  
(9,5 x 1,5 cm)



OURO



RP10OU11P (9,5 x 1,5 cm)

VP10OU11P  
(9,5 x 1,5 cm)



RP10OU23P (9,5 x 1,5 cm)

VP10OU23P  
(9,5 x 1,5 cm)



A Coleção Premium MOLDURAMA é uma solução inovadora no mercado de rodapés e guarnições para construção civil. Produzidas com MaDeFibra Ultra da Duratex, têm proteção contra umidade, sendo ideais para ambientes comerciais e residenciais sujeitos à umidade ou locais com alta umidade relativa do ar, como regiões litorâneas ou serranas, casas de praia, banheiros, cozinhas, lavanderias, consultórios, entre outros. Além de serem totalmente imunes a pragas como o cupim.




#### Alguns cuidados para o melhor resultado

O produto não é indicado para exposição direta ao sol e à chuva. Ambientes que já tenham focos de cupim devem ser tratados antes da instalação, principalmente quando o foco de cupim estiver no solo.



**MaDeFibra**  
Ultra



A Coleção Premium vem com exclusivo miolo esverdeado, característica da MaDeFibra Ultra que facilita a identificação do produto.

#### TRATAMENTO INODORO, NÃO FAZ MAL À SAÚDE

MaDeFibra Ultra é um painel fabricado a partir de fibras selecionadas de madeira reflorestada de pinus ou eucalipto de média densidade.


O produto conta com tecnologia que apresenta a resina melanina formaldeído, que combate a umidade, é totalmente inodora e não faz mal à saúde.

## RODAPÉS

### RP 30



### RP 25



COMPIMENTO DAS BARRAS: 2,40 m

### RP 20




### RP 15

Nos itens de 7 e 10 a Moldurama tem também as Guarnições de portas nos mesmos modelos dos rodapés

### RP 10



### RP 7




COMPIMENTO  
DAS BARRAS:  
2,40 m


Rodapés de **SOBREPOSIÇÃO**

Ideal para reformas, sobrepondo o rodapé original e dando mais beleza aos ambientes.

Os rodapés para sobreposição da Coleção Premium Moldurama são ideais para pisos Cerâmicos ou Vinílicos, e possuem 1,3 cm de sobreposição.



RP10 BR11 SP18  
Total – 1,8 x 9,5 cm  
Sobreposição – 1,3 x 7,5 cm



RP15 BR11 SP18  
Total – 1,8 x 14 cm  
Sobreposição – 1,3 x 10,5 cm



Rodapés **PRETOS**

Para harmonizar ambientes com requinte e exclusividade.



VP10PR11P 9,5 x 1,5 cm



RP10PR11P 9,5 x 1,5 cm




RP15PR11P 14 x 1,5 cm

Sócalos e Rosetas

Acabamento mais moderno e muito mais facilidade na instalação.


Produtos que garantem perfeito acabamento por dispensar cortes em ângulos na instalação das guarnições.




Socalo20P  
21 x 10 x 1,8 cm



Socalo15P  
16 x 10 x 1,8 cm




Socalo10P  
11 x 10 x 1,8 cm



Socalo7P  
8 x 8 x 1,8 cm



Roseta7P  
8 x 8 x 1,8 cm



Roseta10P  
10 x 10 x 1,8 cm

Kit Guarnição

O KIT GUARNIÇÃO é um conjunto de peças para acabamento de portas.

Pronto para instalação, bastando apenas pequenos ajustes no comprimento das barras.

O kit disponibiliza, além das guarnições, sócalos e rosetas, dando acabamento mais sofisticado e de fácil instalação.



02 barras VP10BR11P de 2,20 m  
01 peça VP10BR11P de 1,10 m  
02 sócalos10P e 02 rosetas10P



02 barras VP10BR11P de 2,20 m  
01 peça VP10BR11P de 1,10 m  
02 sócalos15P e 02 rosetas10P



02 barras VP10BR11P de 2,20 m  
01 peça VP10BR11P de 1,10 m  
02 sócalos20P e 02 rosetas10P



COLEÇÃO *Base* MDF COMUM

A Coleção Base é laqueada (não necessita pintura).

A Coleção BASE MOLDURAMA é uma solução para o Mercado de Rodapés e Guarnições destinada a pisos laminados, de madeira e qualquer tipo de piso quente.

A Coleção BASE é produzida com MDF comum da Duratex e recebe uma demão de selador PU na parte traseira para proteção contra umidade.

RP 30




RP 25



RP 20



Sócalos e Rosetas



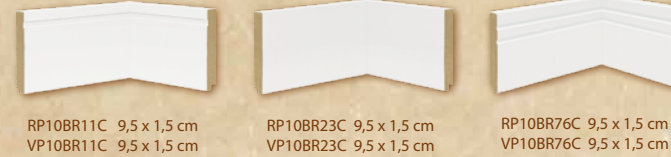
Acabamento mais moderno e muito mais facilidade na instalação.

RP 15



Nos tamanhos 7 e 10 a Moldurama tem também as Guarnições de portas nos mesmos modelos dos rodapés


RP 10



RP 7



**IMPORTANTE:**  
PARA ÁREAS  
ISENTAS DE  
UMIDADE



COMPRIMENTO DAS BARRAS: 2,20 m

Rodameio *MEIA PAREDE*



RM0195  
Perfil reto  
1,5 x 9,5 cm



RM0170  
Perfil reto  
1,5 x 7,0 cm



RM0145  
Perfil reto  
1,5 x 4,5 cm



RM0295  
Perfil reto  
1,5 x 9,5 cm



RM0270  
Perfil reto  
1,5 x 7,0 cm



RM0245  
Perfil reto  
1,5 x 4,5 cm



RM0395  
Perfil reto  
1,5 x 9,5 cm



RM0370  
Perfil reto  
1,5 x 7,0 cm



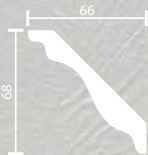
RM0345  
Perfil reto  
1,5 x 4,5 cm



Rodateto *SANCA*



RT0195  
Perfil reto  
1,5 x 9,5 cm  
Perfil 45°  
1,5 x 14,0 cm



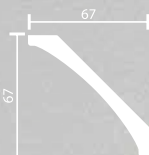
RT0170  
Perfil reto  
1,5 x 7,0 cm  
Perfil 45°  
4,9 x 5,0 cm



RT0145  
Perfil reto  
1,5 x 4,5 cm  
Perfil 45°  
3,1 x 3,3 cm



RT0295  
Perfil reto  
1,5 x 9,5 cm  
Perfil 45°  
6,7 x 6,7 cm



RT0270  
Perfil reto  
1,5 x 7,0 cm  
Perfil 45°  
4,9 x 4,9 cm



RT0245  
Perfil reto  
1,5 x 4,5 cm  
Perfil 45°  
3,2 x 3,2 cm



RT0395  
Perfil reto  
1,5 x 9,5 cm



RT0370  
Perfil reto  
1,5 x 7,0 cm



RT0345  
Perfil reto  
1,5 x 4,5 cm



RODAMEIOS E RODATETOS PRODUZIDOS SOB ENCOMENDA



## Informações Técnicas

COLEÇÃO **Premium**  
**MOLDURAMA**



MaDeFibra Ultra é um painel fabricado a partir de fibras selecionadas de madeira reflorestada de pinus ou eucalipto de média densidade.


O produto conta com tecnologia que apresenta a resina melanina formaldeído, que combate a umidade, é totalmente inodora e não faz mal à saúde.



PROTEÇÃO  
CONTRA CUPIM



PROTEÇÃO  
CONTRA UMIDADE



MaDeFibra Ultra



MDF Comum

### COLAS MOLDURAMA

Para rodapés, molduras, rosetas, sancas e pedras decorativas.



#### COLA MOLDURAMA TIPO AC6000

Cola resistente à umidade, indicada para uso interno e externo e reformas de ambientes. Fórmula extra forte.

400g



#### COLA MOLDURAMA TIPO AC5000

Cola indicada para locais internos e reformas de ambientes. Também pode ser utilizada para fazer os acabamentos durante a instalação.



420g



1kg



5kg

Adesivos  
com base acrílica  
para acabamentos.

- Pega inicial para facilitar a aplicação;
- Colagem ultrarrápida;
- Aceita pintura;
- Resistente à umidade.

### > ORIENTAÇÕES

**Quanto ao corte** | Cortar preferencialmente com serra de meia esquadria.

**Quanto à fixação** | Recomendamos fixar com as **Colas Moldurama AC5000 ou AC6000**, prego líquido ou cola apropriada para madeira e alvenaria. Também poderá ser fixado com prego de aço sem cabeça na medida 12 x 12 ou pinadora (martelo pneumático).

**Quanto ao acabamento** | O acabamento para tapar as marcas de parafusos ou de pregos, tem melhor resultado com a **Cola Moldurama AC5000**. Para limpar os excessos, use um pano umedecido com água. Já os produtos de outras tonalidades, o ideal é fazer uma mistura de massa acrílica com corante para se chegar na cor desejada.

**Quanto à pintura** | Nossos produtos na cor branca já vêm com uma demão de tinta. Se necessário, aplicar mais uma demão de tinta acrílica, com pincel, rolo ou pistola.

### > ATENÇÃO

**Imperfeições em paredes** | Algumas paredes apresentam imperfeições no reboco que ocasiona pequena fissura entre a parede e o rodapé. Essa fissura pode ser acabada com junta de dilatação de cor branca. Basta aplicar um primeiro filete do produto e em seguida limpar com pano umedecido de água, para retirar o excesso.

**Áreas externas e locais úmidos** | A **Coleção Base MDF Comum** deve ser utilizada somente em áreas internas. Também não recomendamos utilizar o produto em locais que serão lavados com água em abundância. Para áreas úmidas, recomendamos produtos da **Coleção Premium**, ideais para regiões litorâneas ou serranas, casas de praia, banheiros, cozinhas, lavanderias, consultórios, entre outros.

### ACESSÓRIO

#### PREGO DE AÇO SEM CABEÇA 12X12

Utilizado para fixação no próprio rodapé.



*A perfeição é feita de detalhes.  
Detalhes enfeitam a vida.  
E nós criamos esses detalhes.*

Modernidade, requinte e beleza são qualidades presentes em cada peça produzida pela Moldurama.

Sempre lançando tendências e inovando o segmento da decoração, atende com exclusividade às percepções, preferências e estilo de cada cliente.

Fundada no ano de 1992 tem como objetivo atender a demanda por rodapés, esquadrias de portas em todo território nacional e de exportação, suprimindo também as necessidades de clientes em países da América da Norte, Europa e América do Sul.

Toda qualidade Moldurama só é possível com uma linha de produção moderna e o trabalho altamente capacitado de seus profissionais. Com uma excelente infraestrutura, oferece a seus clientes os melhores materiais do mercado e diferentes modelos de acabamentos, garantindo o sucesso de suas peças.

### Responsabilidade Ambiental

A Moldurama utiliza matéria prima sustentável, derivada de madeira 100% reflorestada. Com materiais de alta qualidade como a MaDeFibra Ultra, fabricamos produtos esteticamente belos e de alta qualidade, ao mesmo tempo em que ajudamos na preservação do meio ambiente.



MADEIRA  
100 %  
REFLORESTADA



Rua Antônio Luiz Bittencourt, 533  
Alvorada - 88745-000  
Capivari de Baixo - SC - Brasil

**55 |48| 3623 4400**

[comercial@moldurama.com.br](mailto:comercial@moldurama.com.br)

[www.moldurama.com.br](http://www.moldurama.com.br)