

DOCOLMETAIS

QUALIDADE
DESIGN
INOVAÇÃO
SUSTENTABILIDADE



DOCOL

DOCOL

MATIC

<div>ALFA</div> <div></div> <div>Torneira para Lavatório de Mesa PressMatic Alfa 00446106</div>	<div>COMPACT</div> <div></div> <div>Torneira para Lavatório de Mesa PressMatic Compact 17160606</div>	<div>LÓGGICA</div> <div></div> <div>Torneira para Lavatório de Mesa LóggicaMatic 00652806</div>	<div>110</div> <div></div> <div>Torneira para Lavatório de Mesa PressMatic 110 17160806</div>	<div>120</div> <div></div> <div>Torneira para Lavatório de Parede PressMatic 120 17160706</div>
--	--	--	---	--

<div>BENEFIT</div> <div></div> <div>Torneira para Lavatório de Mesa PressMatic Benefit 00490706</div>	<div>PRESSMATIC COMPACT</div> <div></div> <div>Válvula de Mictório PressMatic Compact 171010306</div>	<div>ZENIT</div> <div></div> <div>Torneira para Lavatório de Mesa Zenit DocolElectric¹ - 00464806 DocolTronic² - 00045706</div>	<div>DISPENSADOR ELETRÔNICO DE SABONETE/DETERGENTE</div> <div></div> <div>Dispensador Eletrônico de Sabonete/Detergente 00581606</div>
--	--	---	---

DOCOL

SYSTEM

<div>DOCOLBASE</div> <div></div> <div>Válvula de Descarga 1 1/2" 01021500 Válvula de Descarga 1 1/4" 01051300</div>	<div>SENSOR</div> <div></div> <div>Acabamento para Válvula de Descarga Sensor 00503806</div>	<div>ANTIVANDALISMO</div> <div></div> <div>Acabamento para Válvula de Descarga Antivandalismo 01505006</div>	<div>SALVÁGUA BOX</div> <div></div> <div>Acabamento para VD Salvágua Box Chrome 00566806</div> <div></div> <div>Acabamento para VD Salvágua Box Gelo Polar 00566821</div>
---	--	--	---

<div>ESPECIAL</div> <div></div> <div>Acabamento para Válvula de Descarga Especial Salvágua Gelo Polar 00447821</div>	<div>ESPECIAL SALVÁGUA</div> <div></div> <div>Acabamento para Válvula de Descarga Especial Gelo Polar 01500121</div>	<div>CLÁSSICA</div> <div></div> <div>Acabamento para Válvula de Descarga Clássica Chrome/Black 01500057</div>	<div>CLÁSSICA SALVÁGUA</div> <div></div> <div>Acabamento para Válvula de Descarga Clássica Salvágua Chrome/Black 00451157</div>
---	---	--	--

<div>CAIXA DE DESCARGA EMBUTIDA BACIA CONVENCIONAL</div> <div></div> <div>Caixa de Descarga Embutida AL.DW.90.BC para Alvenaria e Drywall – Bacia Convencional 00623200</div>	<div>ACABAMENTO KIEV SALVÁGUA CAIXA EMBUTIDA</div> <div></div> <div>Acabamento para Caixa de Descarga Embutida Kiev Salvágua Chrome 00624706</div>	<div>ACABAMENTO ANTIVANDALISMO INOX - CAIXA EMBUTIDA</div> <div></div> <div>Acabamento para Caixa de Descarga Embutida Antivandalismo Inox 00623316</div>	<div>ACABAMENTO EMANUELE SALVÁGUA - CAIXA EMBUTIDA</div> <div></div> <div>Acabamento para Caixa de Descarga Embutida Emanuele Salvágua Chrome 00624806</div>
--	---	---	---

DOCOL

CHUVEIRO

<div>FIJI</div> <div></div> <div>Chuveiro Fiji 00614906</div>	<div>TECHNOSHOWER</div> <div></div> <div>Chuveiro Technoshower 00306606</div>	<div>LANÇAMENTO</div> <div></div> <div>Chuveiro de Parede Technoshower Quadrado 00677606</div>	<div>BONNADUCHA</div> <div></div> <div>Chuveiro BonnaDucha 00232606</div>	<div>BELLAR LANÇAMENTO</div> <div></div> <div>Chuveiro de Parede Bellar 00669406</div>	<div></div> <div>Misturador Termostático com Registro 00542506</div>	<div></div> <div>Misturador Termostático 00505906</div>
--	--	---	--	---	---	--

DOCOL

ACESSÓRIOS







<div>PRIME</div> <div></div> <div>Prateleira Acrílica 00542206</div>	<div></div> <div>Porta-toalhas Rosto 00541906</div>	<div></div> <div>Porta-toalhas Bastão 00541806</div>	<div></div> <div>Saboneteira Acrílica de Parede 00542106</div>	<div></div> <div>Papeleira 00542306</div>	<div></div> <div>Cabide 00542406</div>
---	--	---	---	--	---

<div>TOP</div> <div></div> <div>Porta-toalhas Duplo 00641706</div>	<div></div> <div>Prateleira Acrílica 00533906</div>	<div></div> <div>Kit* 00552906</div>			
<div></div> <div>Porta-toalhas Rosto 00607306</div>	<div></div> <div>Porta-toalhas Bastão 00533706</div>	<div></div> <div>Saboneteira Acrílica de Parede 00533806</div>	<div></div> <div>Papeleira 00534206</div>	<div></div> <div>Cabide 00534306</div>	<div></div> <div>Porta-toalhas Argola 00534106</div>

<div>SINGLE</div> <div></div> <div>Prateleira Acrílica 00219806</div>	<div></div> <div>Kit* 00183106</div>			
<div></div> <div>Porta-toalhas Bastão 00158106</div>	<div></div> <div>Saboneteira de Parede 00158606</div>	<div></div> <div>Papeleira 00158306</div>	<div></div> <div>Cabide 00158206</div>	<div></div> <div>Porta-toalhas Argola 00158006</div>

DOCOL

STANDARD ACESSÓRIOS

<div>IDEA</div> <div></div> <div>Porta-toalhas Rosto 00593006</div>	<div></div> <div>Caixa Kit Acessórios 00586306</div>	<div></div> <div>Porta-toalhas Bastão 00586206</div>	<div></div> <div>Saboneteira 00586106</div>	<div></div> <div>Papeleira 00586006</div>	<div></div> <div>Cabide 00585906</div>
--	---	---	--	--	---

DOCOL

RESIDENCIALFLEX

OÁSIS FLEX



Torneira para Lavatório de Mesa
00527106



Misturador para Lavatório de Mesa*
00536206



Torneira para Lavatório de Mesa com Prolongador
00555006



Misturador para Lavatório de Mesa com Prolongador*
00555106

COMFORT FLEX



Torneira para Lavatório de Mesa
00622106



Misturador para Lavatório de Mesa*
00626006

GENIUS FLEX



Torneira para Lavatório de Mesa
00622006



Misturador para Lavatório de Mesa*
00625906



Torneira para Lavatório de Mesa Bica Alta
00624106

LÓGGICA FLEX



Torneira para Lavatório de Mesa Bica Alta Lóggica Flex
00666006

DOCOL

MONOCOMANDO

NEXUS
COLD STAR



Acabamento Monocomando para Banheira e Chuveiro
00502806



Acabamento Monocomando para Chuveiro 1/2" **00502706**



Acabamento Monocomando para Chuveiro AP/BP Alta Vazão 3/4" **00502906**



Acabamento Monocomando para Ducha Higiénica 1/2" **00503106**



Acabamento para Registro **00501406**

PRINZ



Acabamento Monocomando para Banheira e Chuveiro **00617306**



Acabamento Monocomando para Chuveiro 1/2" ou Ducha Higiénica **00617606**



Acabamento Monocomando para Chuveiro AP/BP Alta Vazão 3/4" **00617206**



Misturador Monocomando para Lavatório de Mesa **00616906**



Acabamento para Registro **00617706**

PRIORI



Acabamento Monocomando para Banheira e Chuveiro **00529706**



Acabamento Monocomando para Chuveiro 1/2" **00529606**



Acabamento Monocomando para Chuveiro AP/BP Alta Vazão 3/4" **00529806**



Acabamento Monocomando para Ducha Higiénica **00503906**



Acabamento para Registro **00551406**

WAY



Acabamento Monocomando para Banheira e Chuveiro **00618706**



Acabamento Monocomando para Chuveiro 1/2" e Ducha Higiénica **00618806**



Acabamento Monocomando para Chuveiro 3/4" AP/BP Alta Vazão **00618606**



Misturador Monocomando para Lavatório de Mesa **00618106**



Acabamento para Registro DocolBase **00619006**

DOCOL

MONOCOMANDO LAVATÓRIO

PRIORI



Misturador Monocomando para Lavatório de Mesa Bica Alta
00532906



Misturador Monocomando para Lavatório de Mesa
00493506

LÓGGICA



Misturador Monocomando para Lavatório de Mesa
00574006



Misturador Monocomando para Lavatório de Mesa Bica Alta
00574606



Misturador Monocomando para Lavatório de Mesa 90°
00574706

NEXUS



Misturador Monocomando para Lavatório de Mesa
00494506

DOCOL

LAVATÓRIO

DOCOLSTILLO



Misturador para Lavatório de Mesa
00538406



Torneira para Lavatório de Mesa Bica Alta
00510906



Torneira para Lavatório de Mesa
00483606



Ducha Higiénica com Registro e Derivação
00511606

DOCOLCITY



Misturador para Lavatório de Mesa
00484806



Torneira para Lavatório de Mesa
00487406



Ducha Higiénica com Registro e Derivação
00499306

TRIPLUS



Misturador para Lavatório de Mesa Bica Alta
00364806



Torneira para Lavatório de Mesa Bica Alta
00372306



Ducha Higiénica com Registro e Derivação
00372706

LÓGGICA



Torneira para Lavatório de Mesa Bica Alta 90°
00493306



Torneira para Lavatório de Mesa Bica Alta
00386306



Torneira para Lavatório de Mesa Bica Baixa
00274006



Torneira para Lavatório de Parede
00348506



Torneira para Lavatório de Parede Bica Curta
00610806



Torneira de Parede para Jardim/Tanque
00610706



Ducha Higiénica com Registro e Derivação
00525306



Acabamento para Registro
00525306

LANÇAMENTO

STREET



Misturador para Lavatório de Mesa Bica Alta
00589606



Torneira para Lavatório de Mesa Bica Alta
00589306



Misturador para Lavatório de Mesa
00590106



Torneira para Lavatório de Mesa
00591906



Ducha Higiénica com Registro e Derivação
00589706

DOCOL

BANHEIROS

CHESS
LANÇAMENTO



Misturador para Lavatório de Mesa Bica Alta
00665206



Torneira para Lavatório de Mesa Bica Alta
00664806



Ducha Higiênica com Registro e Derivação com Gatilho
00665406

ITAPEMA BELLA



Torneira para Lavatório de Mesa Bica Alta
00201160



Misturador para Lavatório de Mesa Bica Alta
00201360



Misturador para Lavatório de Mesa
00162160



Torneira para Lavatório de Mesa
00162060



Ducha Higiênica com Registro
00162360

TRIO



Misturador para Lavatório de Mesa Bica Alta
00501806



Torneira para Lavatório de Mesa Bica Alta
00503206



Torneira para Lavatório de Mesa
00500906



Torneira Lavatório 1193 1/2" 00534706



Torneira Jardim 1130 1/2" e 3/4" 00534406



Torneira Tanque/Máquina 1134 1/2" e 3/4" 00534506



Torneira Longa 1158 1/2" e 3/4" 00534606

DOCOL

COZINHA

DOCOLCITY



Misturador para Cozinha de Mesa 1/2" 00566906



Misturador para Cozinha de Parede 1/2" e 3/4" 00567006



Torneira para Cozinha de Mesa 1/2" 00567306



Torneira para Cozinha de Parede 1/2" e 3/4" 00567406

RIVA



Misturador para Cozinha de Mesa 1/2" 00489806



Misturador para Cozinha de Parede 1/2" e 3/4" 00490106



Torneira para Cozinha de Mesa 1/2" 00489606



Torneira para Cozinha de Parede 1/2" e 3/4" 00489706

ITAPEMA BELLA



Misturador para Cozinha de Mesa 1/2" e 3/4" 00164360



Torneira para Cozinha de Mesa 1/2" 00164060



Misturador para Cozinha de Parede 1/2" e 3/4" 00164160



Torneira para Cozinha de Parede 1/2" e 3/4" 00163960



Misturador para Cozinha de Parede Bica Baixa Curta 1/2" e 3/4" 00207860



Torneira para Cozinha de Parede Bica Baixa Curta 1/2" e 3/4" 00199260

TRIO



Misturador para Cozinha de Mesa 1/2" 00512406



Misturador para Cozinha de Parede 1/2" e 3/4" 00512506



Torneira para Cozinha de Mesa 1/2" 00512206



Torneira para Cozinha de Parede 1/2" e 3/4" 00512306

DOCOL

STANDARD LAVATÓRIO

PRIMOR
LANÇAMENTO



Misturador para Lavatório de Mesa Bica Alta
00671906



Torneira para Lavatório de Mesa Bica Alta
00671906



Torneira para Lavatório 1193
00674906



Ducha Higiênica com Registro e com Gatilho
00673206



Torneira Tanque/Máquina 1134*
00548706



Torneira Jardim 1130*
00548606



Torneira Longa de Parede 1158
00548806

BRILHO



Misturador para Lavatório de Mesa
00548106



Torneira para Lavatório de Mesa Bica Alta
00549106



Torneira para Lavatório de Mesa
00542606



Ducha Higiênica com Registro e com Gatilho
00548906



Torneira Tanque/Máquina 1134*
00570406



Torneira Jardim 1130*
00570306



Torneira Longa de Parede 1158
00570506

PERTUTTI



Misturador para Lavatório de Mesa Bica Alta
00510706



Torneira para Lavatório de Mesa Bica Alta
00455606



Torneira Tanque/Máquina 1134
00251706



Torneira Jardim 1130
00222806



Torneira Longa de Parede 1158
00224706



Torneira para Lavatório 1193
00224806

DOCOL

STANDARD COZINHA

DOCOL PRIMOR



Misturador para Cozinha de Mesa 1/2" 00673706



Torneira para Cozinha de Mesa 1/2" 00673406



Torneira para Cozinha de Parede 1/2" e 3/4" 00673606



Misturador para Cozinha de Parede 1/2" e 3/4" 00673806



Torneira para Cozinha de Mesa com Saída para Filtro 1/2" 00674106



Torneira para Cozinha de Parede com Saída para Filtro 00673906

DOCOL
BRILHO



Misturador para Cozinha de Mesa 1/2" 00549406



Torneira para Cozinha de Mesa 1/2" 00549206



Torneira para Cozinha de Parede 1/2" e 3/4" 00549306



Misturador para Cozinha de Parede 1/2" e 3/4" 00549506



Torneira para Cozinha de Mesa com Saída para Filtro 1/2" 00553206



Torneira para Cozinha de Parede com Saída para Filtro 1/2" e 3/4" 00553106

PERTUTTI



Misturador para Cozinha de Mesa 1/2" 00395706



Torneira para Cozinha de Mesa 1/2" e 3/4" 00266306



Misturador para Cozinha de Parede 1/2" e 3/4" 00455306



Torneira para Cozinha de Parede 1/2" e 3/4" 00266606



Torneira para Cozinha de Mesa com Saída para Filtro 1/2" 00527906



Torneira para Cozinha de Parede com Saída para Filtro 1/2" e 3/4" 00527806



Registro de Pressão DocolBase
1/2" **00176200**
3/4" **00176300**



Registro de Gaveta DocolBase
1/2" **00176600**
3/4" **00176700**



Registro de Pressão DocolBase baseTec
Cerâmico 1/2 volta
1/2" **00622800**
3/4" **00569300**



Registro tipo Gaveta DocolBase baseTec
PVC 1/4 volta
00592000



Registro DocolBase baseTec
PVC Cerâmico 1/2 Volta
00515700



Registro tipo Gaveta
DocolBase baseTec
PPR Cerâmico 1/2 Volta
00544500 - 20 mm
00544400 - 25 mm



Misturador DocolBase baseTec
Chuveiro
00557700 - 20 mm
00557800 - 25 mm



Misturador DocolBase baseTec
Ducha Higiénica
00557500 - 20 mm
00557600 - 25 mm



Válvula para Hidrante 45°
00322800



Base Misturador Monocomando
para Banheira e Chuveiro 1/2"
00237300



Base Misturador Monocomando para
Chuveiro ou Banheira 1/2" e 3/4" *
00545800



Base Misturador Monocomando para
Chuveiro AP/BP Alta Vazão 3/4"
00330406



Base Misturador Monocomando para
Ducha Higiénica AP/BP 1/2" e 3/4"
00545900



Misturador DBC para Chuveiro
G 1/2" x Ø 15 **00394300 (soldável)** G 3/4" x Ø 22 **00394100 (soldável)**
G 1/2" x G 1/2" **00394200 (rosca)** G 3/4" x G 1/2" **00393900 (rosca)**



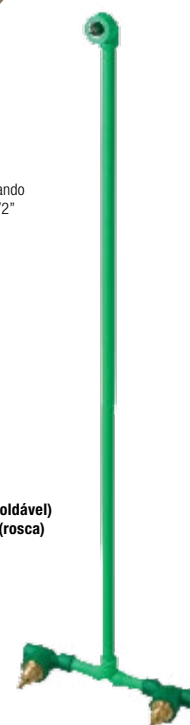
Misturador DBC para Banheira ou Ducha Higiénica
G 3/4" x G 1/2" **00416700**
G 1/2" x G 1/2" **00416800**



Misturador para Banheira ou Chuveiro DocolBase
G 3/4" x Ø 22 **00131700 (soldável)**
G 3/4" x G 1/2" **00169300 (rosca)**



Misturador para Ducha Higiénica
ou Banheira DocolBase 3/4"
00132300



Misturador DocolBase baseTec PPR
Cerâmico Chuveiro com Tubo
00545500 - 20 mm
00545700 - 25 mm